

Monetowe i żetonowe automaty od jednego do trzech pryszniców SLZA 01LN, SLZA 01LNZ



SLZA 01LN



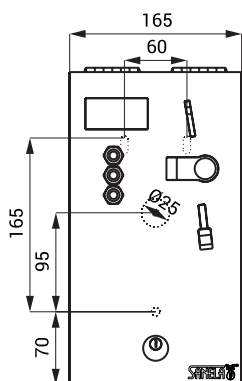
SLZA 01LNZ

Właściwości

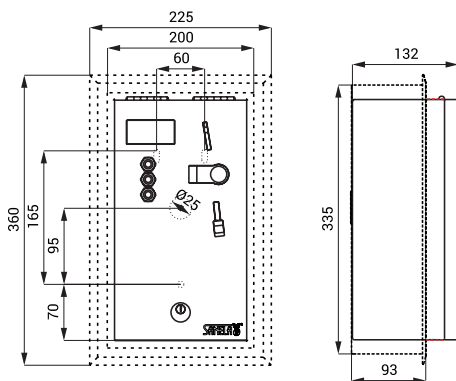
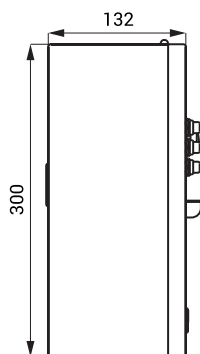


- przepłukiwanie higieniczne
- wandaloodporna
- wybór prysznica przez użytkownika
 - przed włożeniem monety lub żetonu użytkownik naciska przycisk, aby wybrać pożądany prysznic, numer prysznica zostanie wyświetlony na wyświetlaczu
- sterowanie interaktywne
 - użytkownik może dobrowolnie włączyć i wyłączyć wodę bezpośrednio w baterii prysznicowej
- 30% czasu płatnego przed zakończeniem zaopatrzenia w wodę użytkownik zostaje ostrzeżony przez przerwanie przepływu wody
- automat dodaje monety, ale nie wraca
- indeks Z - montaż do ścienny
- ustawienie parametrów za pomocą pilota SLD 05 (ustawienie czasu prysznica zgodnie z wartością monety lub żetonu, opcja aktywacji funkcji automatycznego płukania, ustawienie aktualnego kursu euro, ustawienie wartości żetonów, regulacja kontrastu wyświetlacza, możliwość wyłączenia jednego z pryszniców)
- możliwość oznaczenia przycisków symbolami zgodnie z wymaganiami klient
- możliwość uzyskania informacji statystycznych, diagnostyki sprzęt
- zamykany na klucz
- przeznaczony do użytku wewnętrznego, zakres temperatury +5 do +40
- materiał AISI 304 (1.4301)
- powierzchnia matowa

Schemat montażowy



SLZA 01LN



SLZA 01LNZ

Dane techniczne

Wymiar otworu w ścianie dla wariantu Z	335 x 200 x 125 mm
Rozmiary	
▪ SLZA 01LN	300 x 165 x 132 mm
▪ SLZA 01LNZ	360 x 225 x 132 mm
Waga	
▪ SLZA 01LN	4,1 kg
▪ SLZA 01LNZ	4,5 kg
Grubość materiału ze stali nierdzewnej	1,5 mm
Zasilanie	24 V DC
Pobór prądu	26 W (zależy od akcesoriów i liczby pryszniców)
Rodzaje monet	1, 2 i 5 złoty, 1 i 2 EUR, metalowy żeton (inne waluty na zapytanie)
Regulowany czas opóźnienia włączenia	0 - 255 s, standardowe 30 s
Czas spłukiwania (natrysku)	5 - 1200 s

Specyfikacja dostawy

SLZA 01LN - nr. wyr. 88017 nierdzewny automat na monety z elektroniką, wrzutnikiem i pojemnikiem na monety, zestaw klucze (2 szt.)

SLZA 01LNZ - nr. wyr. 88018 nierdzewny automat na monety z elektroniką, wrzutnikiem i pojemnikiem na monety, zestaw klucze (2 szt.), rama montażowa

Wymagane akcesoria



SLZA 20P

88207

Prysznicowa armatura z piezo włącznikiem - woda zmieszana



SLZA 20PH

88208

Prysznicowa armatura z piezo włącznikiem - na dwie wody, regulacja temp. mieszaczem



SLZA 20PT

88209

Prysznicowa armatura z piezo włącznikiem - na dwie wody, regulacja temp. mieszaczem termostatycznym
- klucz do dokręcania nakrętek zaworów termostatycznych SLA 64



SLZA 21P

88217

Nierdzewny panel prysznicowy z piezo włącznikiem - woda zmieszana



SLZA 21PH

88218

Nierdzewny panel prysznicowy z piezo włącznikiem - na dwie wody, regulacja temp. mieszaczem



SLZA 21PT

88219

Nierdzewny panel prysznicowy z piezo włącznikiem - na dwie wody, regulacja temp. mieszaczem termostatycznym

Wyposażenie dodatkowe

- SLZ 01Y - nr. wyr. 05012 zasilacz 24 V DC dla maks. 5 pryszniców
- SLZ 01Z - nr. wyr. 05011 zasilacz 24 V DC dla maks. 9 pryszniców
- SLZ 04Y - nr. wyr. 05042 zasilacz 24 V DC na szynę DIN, dla maks. 5 pryszniców
- SLZ 04Z - nr. wyr. 05041 zasilacz 24 V DC na szynę DIN, dla maks. 9 pryszniców
- SLZ 04X - nr. wyr. 10049 zasilacz 24 V DC na szynę DIN, dla maks. 15 pryszniców
- SLD 05 - nr. wyr. 07050 pilot do ustawiania parametrów
- SLA 03 - nr. wyr. 06030 wylewka prysznicowa wandaloodporna z regulacją kąta wypływu wody
- SLA 39 - nr. wyr. 06390 wylewka prysznicowa wandaloodporna
- SLA 40 - nr. wyr. 06400 wylewka prysznicowa wandaloodporna z regulacją kąta wypływu wody
- SLA 64 - nr. wyr. 06640 klucz do dokręcania nakrętek zaworów termostatycznych (SLZA 20PT)
- SLZA 50 - nr. wyr. 88500 zestaw 50 żetonów do automatów Sanela