

Monetowe i żetonowe automaty do zamka drzwiowego SLZA 40, SLZA 40V



SLZA 40



SLZA 40V



SLZA 40Z



SLZA 40VZ

Właściwości

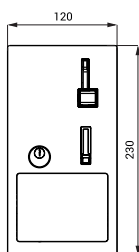


- dla osób niepełnosprawnych i o ograniczonej sprawności ruchowej
- wandaloodporna
- monetowe i żetonowe automaty do elektromagnetycznego zamka drzwiowego (12 V DC i 24 V DC)
- po włożeniu minimalnej ilości monet lub kredytu zamek jest odblokowany na ustawiony czas
- automat dodaje monety, ale nie wraca
- indeks V - zamek euro
- indeks Z - montaż do ścienny
- ustawianie parametrów na wyświetlaczu wewnątrz urządzenia za pomocą pilot SLD 05 (interwał odblokowania blokady, wartość odblokowania, aktualny kurs euro, opcja sterowania - tryb ze stykiem drzwiowym lub bez)
- zamykany na klucz
- przeznaczony do użytku wewnętrznego, zakres temperatury +5 do +40
- materiał AISI 304 (1.4301)
- powierzchnia matowa

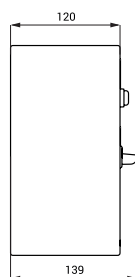
Dane techniczne

Wymiar otworu w ścianie dla wariantu Z	265 x 127 x 125 mm
Rozmiary	
▪ SLZA 40	230 x 139 x 120 mm
▪ SLZA 40V	277 x 139 x 120 mm
▪ SLZA 40Z	285 x 145 x 142 mm
▪ SLZA 40VZ	285 x 145 x 142 mm
Waga	
▪ SLZA 40	2,9 kg
▪ SLZA 40V	4,6 kg
▪ SLZA 40Z	3,2 kg
▪ SLZA 40VZ	4,8 kg
Grubość materiału ze stali nierdzewnej	1,5 mm
Zasilanie	24 V DC
Całkowity pobór mocy (łącznie z zamkiem 12 V DC)	12 W
Całkowity pobór mocy (łącznie z zamkiem 24 V DC)	10 W
Rodzaje monet	1, 2 i 5 złotych, 1 i 2 EUR, metalowy żeton (inne waluty na zapytanie)
Regulowany czas odblokowania	1 - 310 s, standardowe 10 s
Regulowane minimum dla odblokowania	1 - 19 EUR, standardowe 1 EUR

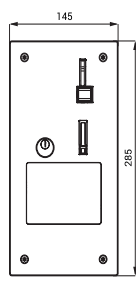
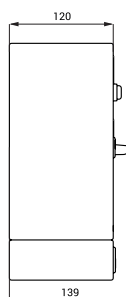
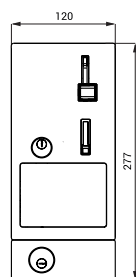
Schemat montażowy



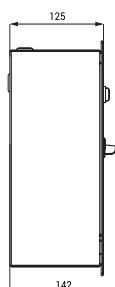
SLZA 40



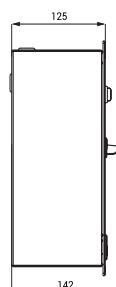
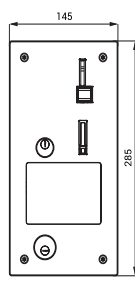
SLZA 40V



SLZA 40Z



SLZA 40VZ



Specyfikacja dostawy

SLZA 40	- nr. wyr. 88400	nierdzewny automat na monety z elektroniką, wrzutnikiem i pojemnikiem na monety,
SLZA 40V	- nr. wyr. 88404	zamek euro, zestaw klucze (2 szt.), rama montażowa (w typie z indexem Z),
SLZA 40Z	- nr. wyr. 88401	pilot regulacyjny SLD 05
SLZA 40VZ	- nr. wyr. 88405	

Wyposażenie dodatkowe

SLZ 01Y	- nr. wyr. 05012	zasilacz 24 V DC dla maks. 1 automat
SLZ 01Z	- nr. wyr. 05011	zasilacz 24 V DC dla maks. 3 automatów
SLZ 04Y	- nr. wyr. 05042	zasilacz 24 V DC na szynę DIN, dla maks. 1 automat
SLZ 04Z	- nr. wyr. 05041	zasilacz 24 V DC na szynę DIN, dla maks. 3 automatów
SLZ 04X	- nr. wyr. 10049	zasilacz 24 V DC na szynę DIN, dla maks. 5 automatów
SLZA 50	- nr. wyr. 88500	zestaw 50 żetonów do automatów Sanela